



Manuale: Super Word Processor

Introduzione

Super Word Processor è un ambiente di videoscrittura potenziato dall'Intelligenza Artificiale, concepito come un potente alleato per la stesura, la revisione e la formattazione di testi professionali. Progettato come un word processor tradizionale (simulando visivamente una pagina A4) ma dotato di una sidebar ricca di "Dispositivi AI", permette di generare, correggere, espandere e umanizzare i testi in modo fluido e interattivo, sfruttando modelli LLM eseguiti interamente in locale.

Funzionalità Principali

- **Videoscrittura Completa:** Supporta tutta la formattazione avanzata necessaria (grassetto, corsivo, barrato, intestazioni H1/H2, elenchi puntati/numerati, allineamenti) come un normale elaboratore testi.
- **Lavoro per Iterazioni:** L'interfaccia permette di lavorare sui testi a blocchi. Selezionando una porzione di testo è possibile applicare le funzioni AI solo a quella specifica frase o paragrafo, garantendo un controllo chirurgico sulla bozza.
- **Workflow Offline Sicuro:** Si interfaccia tramite API con Ollama o LM Studio, permettendo di processare documenti personali, aziendali o confidenziali senza mai inviare dati al cloud.
- **Integrazione Immediata (Shortcuts TAB/ESC):** I risultati generati dall'IA appaiono in un overlay in tempo reale. È sufficiente premere **[TAB]** per incollare il risultato nel documento o **[ESC]** per scartarlo e tornare alla versione precedente.
- **Gestione File:** Importa facilmente da .docx, .md o .txt ed esporta il lavoro finale in formato Markdown pulito, ideale per la pubblicazione web o l'archiviazione a lungo termine.
















Istruzioni d'Uso

1. **Configurazione LLM:** Clicca sul pulsante in alto a destra "⚙️ Connessione LLM". Seleziona il motore (Ollama o LM Studio compatibile), premi su "Verifica Connessione", scegli il modello LLM preferito dal menu a tendina e clicca su Salva.
2. **Scrittura e Formattazione:** Utilizza l'area centrale bianca come un normale foglio di lavoro. Sfrutta la barra degli strumenti superiore per l'editing e la formattazione visiva.
3. **Uso dei Dispositivi AI:**
 - Evidenzia nel documento il testo specifico che desideri modificare, correggere o espandere.
 - Clicca su uno dei dispositivi nella barra laterale sinistra (es. "Riscrittore Naturale" o "Ottimizzatore Chiarezza").
 - Attendi l'elaborazione in streaming; il nuovo testo apparirà in sovrapposizione al centro dello schermo.
 - Premi **[TAB]** per approvare e inserire il testo, oppure **[ESC]** se il risultato non ti

soddisfa.

I Dispositivi AI (Scrittura Assistita Avanzata)

L'app mette a disposizione 15 assistenti IA, configurati con prompt specifici per il copywriting e l'editing professionale:

-  **Copywriter AI:** Espande un'idea e genera testo conciso, naturale e non artificioso.
-  **AI Correttore:** Sistema la grammatica, l'ortografia e la punteggiatura mantenendo inalterato lo stile autoriale.
-  **Riscrittore Naturale:** Riscrive rimuovendo il tono "robotico", fiorito o eccessivamente formale tipico delle IA.
-  **Blogger SEO:** Crea articoli o post ottimizzati per il web basati sulle tematiche fornite.
-  **Assistente Comunicazioni:** Redige risposte professionali, chiare ed educate a email o messaggi.
-  **Sintetizzatore (Riepilogo):** Riassume testi molto lunghi nei loro concetti chiave e punti salienti.
-  **Analista Testo:** Fornisce metriche (conteggio parole/frasi) e individua ripetizioni superflue da correggere.
-  **Generatore Idee:** Propone argomenti, strutture e spunti utili per il brainstorming dei contenuti.
-  **Umanizzatore Testo:** Riscrive il testo alterando intenzionalmente i pattern linguistici per bypassare i rilevatori IA (es. ZeroGPT).
-  **Traduttore Universale:** Traduce fedelmente da e verso la lingua italiana.
-  **Senior Developer:** Genera snippet di codice sorgente pulito e senza spiegazioni ("fluff") non necessarie.
-  **Ottimizzatore Chiarezza:** Migliora la leggibilità e chiarisce i passaggi sintatticamente pesanti o oscuri.
-  **Valutatore Stile:** Assegna un punteggio da 1 a 10 allo stile di scrittura, fornendo feedback analitici e costruttivi.
-  **Comparatore Testi:** Confronta due testi evidenziandone differenze, oppure analizza i pro e contro logici di un singolo elaborato.
-  **Editor Linguaggio Piano:** Semplifica le frasi deboli e "traduce" il linguaggio burocratico in un linguaggio accessibile a un pubblico ampio.